

# DHL Parcel

*geschikt voor OpenCart 3.0.2.0*

Shipping Costs DHL Parcel 3.0.2.0 Dutch Version [Home](#) [Extensions](#) [Shipping Costs DHL Parcel 3.0.2.0 Dutch Version](#)

\* For some countries a customs declaration is needed. If so DHL Parcel send this form to you.

Settings DHL Parcel

**DHL Parcel Settings** Letterbox Size Cardboard Box Size Netherlands Europe Zone 1 Europe Zone 2 World

Is Free Shipping enabled? ☒ Yes ☐ No

Use Letterbox Shipping ☒ Yes ☐ No

Tax Class

Geo Zone

Status

Sort Order

DHL Parcel - Gerrit Bouweriks for OpenCart 3.0.2.0  
OpenCart © 2009-2018 All Rights Reserved.  
Version 3.0.2.0

Gerrit Bouweriks

Juli 2018

# DHL Parcel

*Deze verzendmethode is geschikt voor OpenCart 3.0.2.0*

Even over mijzelf.

Ik ben Gerrit Bouweriks en al een lange tijd enthousiast gebruiker van OpenCart en ontwikkel in mijn vrije tijd wel eens een paar dingetjes voor deze geweldige webwinkel software.

Zo heb ik de PostNL, DHL4You, Track and Trace en nog veel meer gemaakt. Ik doe die niet alleen voor mijzelf maar voor een ieder die OpenCart gebruikt en doe dat ook nog steeds gratis. Meer hierover kan je terug vinden in het Nederlandstalige gedeelte van het OpenCart forum.

Ik ben niet werkzaam bij DHL en op geen enkele ander wijze erbij betrokken, anders dan het gebruik van de verzending vanuit de webwinkel.

Voor wie is deze OpenCart extensie geschikt, eigenlijk voor iedereen die een eenvoudige manier zoekt om zijn pakketjes te laten versturen over de hele wereld voor een betaalbare prijs.

In de extensie vind je naast deze handleiding ook het tarieven boekje terug van DHL Parcel.

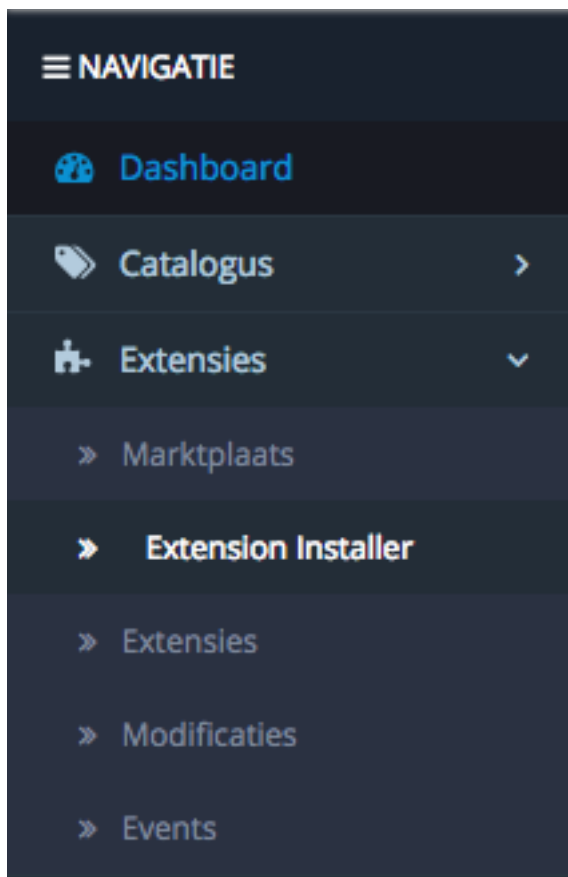
De installatie van de extensie gaat doormiddel van de extensie manager binnen OpenCart, hiervoor is de module ingepakt en voorzien van een speciale naam. De installatie gaat dan automatisch. Natuurlijk moet je de module nog wel even registreren en afmaken door verschillende tarieven in te vullen. Doe dat voor alle landen met uitzondering van Zone 3 exclusief BTW. Dus als de verzendkosten € 5,00 bedragen dan vul je € 4,1322 in. Bij Zone 3 vul je gewoon € 5,00 euro in, de inwoners van zone3 betalen namelijk geen BTW.

LET OP: Je bent verplicht om BTW over je verzendkosten te berekenen binnen de Europese Unie.

De DHLParcel module wordt geleverd met twee talen, Nederlands en Engels. Andere talen kan je zelf toevoegen en daarvoor kan je het tekstbestand aanpassen en in de juiste map zetten.

Installatie:

Open in de administratieve gedeelte het tabblad Navigatie - Extensies de Installer



Er opent zich nu een scherm waarin we de extensie DHL\_Parcel\_3020.ocmod.zip gaan installeren.

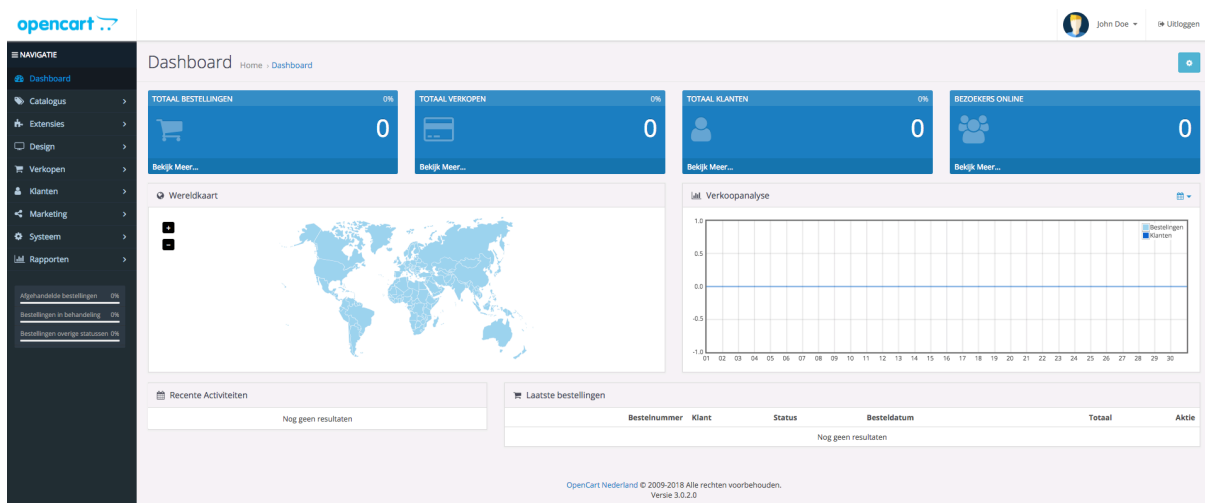
Druk op de blauwe knop Uploaden en zoek naar DHL\_Parcel\_3020.ocmod.zip op je computer of in download map.

De Extensies Installer installeert nu je DHLParcel module. Na het installeren ga je naar de knop Modificaties en activeer rechtsboven het blauwe knopje om je systeem te optimaliseren.



De module vind je terug onder het kopje Extensies.

In sommige gevallen komt de verzendoptie niet te voorschijn, dat heeft te maken met de cache van OpenCart. Open in je administratieve zijde de beginpagina door op het kiezen van Dashboard en druk op het blauwe knopje met het tandwielletje rechtsboven in de pagina.



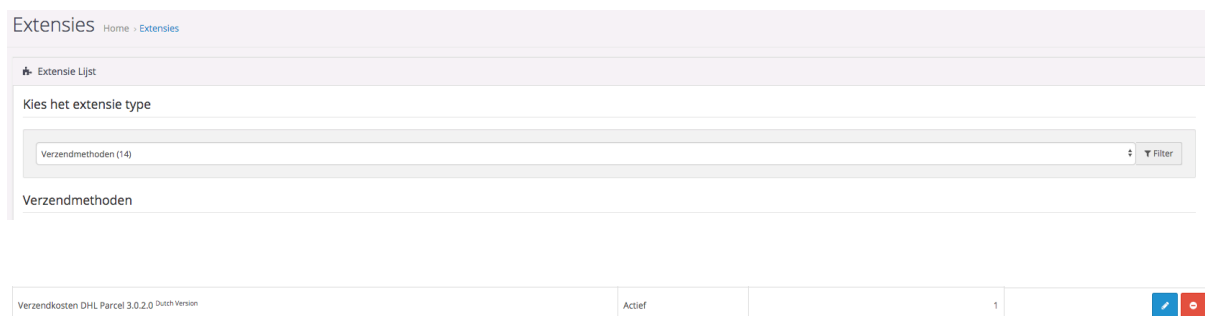
Er opent nu een extra schermje waarin je de cache van OpenCart kan leegmaken. Doe dit voor alle twee de opties met het oranje knopje en daarna nog eenmaal op de bovenste optie. Laat de rest op Aan staan.

## ⚙️ Ontwikkelaars Instellingen

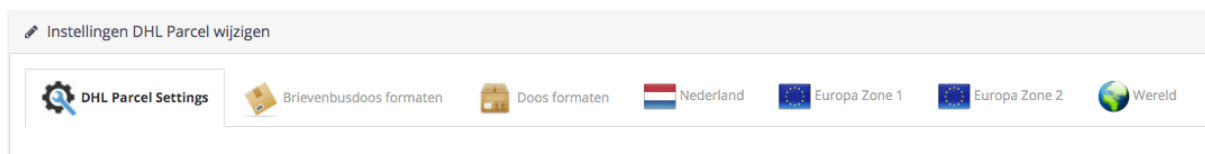
Component	Cache	Actie
Theme	<div>Aan</div> <div>Uit</div>	<div>↺</div>
SASS	<div>Aan</div> <div>Uit</div>	<div>↺</div>

In het uiterste geval kan je er natuurlijk ook voor kiezen om met behulp van een ftp programma de mappen naar je server te uploaden.

Kies in het balkje Extensies - Extensies de verzendmethoden en installeer de module van DHL Parcel. Het rode knopje ernaast wordt nu groen en het potloodje laat ons de module verder afmaken.



We zien een aantal tabbladen waarin we de gegevens kwijt kunnen:



Het eerste tabblad is belangrijk, we maken hier de module actief, geven de BTW op en kunnen aangeven of we gebruik gaan maken van brievenbus pakketjes. Je kan hier ook aangeven of je gebruik maakt van de OpenCart model gratis verzenden. **LET OP!** Zet deze alleen op Ja als je ook daadwerkelijk de gratis verzenden aan hebt staan. Laat de Geo Zone op Alle Zones staan.

In het tweede en derde tabblad kunnen we de formaten invullen van onze verzend dozen. Dit is eenmalig en ik raad aan om de standaard weergegeven formaten te gebruiken. Zet een lege doos op de weegschaal en neem het gewicht hiervan over in de tabbladen.

Het vierde, vijfde, zesde en zevende tabblad zijn om de prijzen van de verzending in te voeren. Omdat in Zone 1 en 2 van Europa er verschillende prijzen gehanteerd worden per land is er hier een extra tabblad in onder gebracht.

Verzendkosten DHL Parcel 3.0.2.0 Dutch Version [Home](#) > [Extensions](#) > [Verzendkosten DHL Parcel 3.0.2.0 Dutch Version](#)

ⓘ \* Voor verzending naar sommige land is een douaneformulier vereist ! Bij het online verzendklaar maken van het pakket wordt automatisch een douane verklaring CN23 aangemaakt en per e-mail door dhlparcel naar je gestuurd.

✎ Instellingen DHL Parcel wijzigen

DHL Parcel Settings
 Briefbusdoos formaten
 Doos formaten
 Nederland
 Europa Zone 1
 Europa Zone 2
 Wereld

Europa Zone 1A
 Europa Zone 1B
 Europa Zone 1C
 Europa Zone 1D
 Europa Zone 1E

Versturen naar de volgende landen: Duitsland

Briefbus Pakket Zone 1A < 500 g	Briefbus Pakket Zone 1A < 500 g
Pakket Zone 1A < 2 kg	Pakket Zone 1A < 2 kg
Pakket Zone 1A > 2 - 5 kg	Pakket Zone 1A > 2 - 5 kg
Pakket Zone 1A > 5 kg - 10 kg	Pakket Zone 1A > 5 kg - 10 kg
Pakket Zone 1A > 10 - 20 kg	Pakket Zone 1A > 10 - 20 kg

Je kan hier de bijgeleverde PDF van DHL voor gebruiken. De tabbladen volgen deze PDF in zones zoals die die door DHL worden gehanteerd.

De prijzen voor Nederland kan je terugvinden op de web-site van [dhlparcel.nl](http://dhlparcel.nl)

Je kan rechtstreeks naar de klant versturen, of naar een dichtst bijzijnde afhaalpunt. Bij het versturen naar de klant komen er extra kosten bij. Deze extra kosten kan je kwijt in het Nederland tabblad.

De klant kan dan bij zijn bestelling kiezen of het pakketje naar een afhaalpunt of naar het huis adres verstuurd wordt.

Vergeet niet als je klaar bent om de gegevens te bewaren, door rechtsboven op het knopje met de diskette te drukken.

Verzendkosten DHL Parcel 3.0.2.0 Dutch Version [Home](#) > [Extensions](#) > [Verzendkosten DHL Parcel 3.0.2.0 Dutch Version](#)

ⓘ \* Voor verzending naar sommige land is een douaneformulier vereist ! Bij het online verzendklaar maken van het pakket wordt automatisch een douane verklaring CN23 aangemaakt en per e-mail door dhlparcel naar je gestuurd.

✎ Instellingen DHL Parcel wijzigen

DHL Parcel Settings
 Briefbusdoos formaten
 Doos formaten
 Nederland
 Europa Zone 1
 Europa Zone 2
 Wereld

Europa Zone 2A
 Europa Zone 2B
 Europa Zone 2C

Versturen naar de volgende landen: Noorwegen Zwitserland

Briefbus Pakket Zone 2A < 500 g 0,0909

DHL Parcel - Gerrit Bouweriks for Opencart 3.0.2.0  
OpenCart Nederland © 2009-2018 Alle rechten voorbehouden.  
Versie 3.0.2.0

Om goed gebruik te kunnen maken van het verzenden van de diverse pakketjes is het belangrijk dat we naast het gewicht van het artikel ook de maten in geven. Zijn er geen maten ingegeven dan wordt het automatisch een pakket.

**LET OP:** bij het versturen van brievenbus pakketjes naar het buitenland. Deze zijn niet altijd verzekerd en hebben vaak ook geen track en trace code.


Het administratieve gedeelte is hiermee klaar.


Mocht je hulp nodig hebben bij het installeren van de verzend methode dan kan je het forum gebruiken om je vragen en of opmerkingen te stellen. Ook als je een foutje vindt mag je dat in het forum melden.


Hoe werkt het in je webwinkel als een klant iets besteld, laat ik zien aan de hand van een aantal voorbeelden.

## Voorbeeld 1: PAKKET


In de module gaan we aangeven dat we geen brievenbus pakketjes willen versturen en zetten het knopje daarvoor op **UIT**.

 DHL Parcel Settings

 Brievenbusdoos formaten


 Doos formaten

---

Maak je gebruik van gratis verzending? 

☐ Ja ☒ Nee

---

Maak je gebruik van brievenbus verzending? 

☐ Ja ☒ Nee

---

Belastinggroep

BTW Hoog Tarief

---

Geo Zone

Alle zones

---

Status

Actief

---

Sorteervolgorde

1

Een klant uit Nederland besteld een aantal producten uit de winkel en wil dit laten versturen. De klant krijgt nu twee opties om te kiezen. Naar het huisadres of naar een dichtsbijzijnde afhaalpunt. Dit afhaalpunt komt automatisch tevoorschijn bij het invoeren van de gegevens op de web-site van [DHLParcel.nl](https://DHLParcel.nl)

Kies de gewenste verzendmethode voor deze bestelling.

-  DHL Parcel
- ☐ Verzendkosten DHL Parcel - Pakket tot 5 Kg naar Afhaaladres - 5,00€
  - ☐ Verzendkosten DHL Parcel - Pakket tot 5 Kg naar Huisadres - 5,75€

Een klant uit België of Luxemburg krijgt echter maar een optie te zien

Kies de gewenste verzendmethode voor deze bestelling.


-  DHL Parcel
- ☐ Verzendkosten DHL Parcel - Pakket tot 2 kg - 10,00€



De verzendoptie van DHLParcel houdt er rekening mee dat de verzending te groot kan worden, we hebben namelijk een maximale maat ingegeven in de instellingen. En bij DHLParcel is er een maximum maat van te versturen goederen.


De klant krijgt dan een melding.



 Uw pakket is te groot om met DHL te versturen!

Ook als een pakket te zwaar wordt krijgt de klant een melding, we mogen niet meer dan 20 kg versturen.



 Uw pakket is te zwaar om met DHL te versturen!

We kunnen in de taalbestanden ook deze meldingen veranderen en bijvoorbeeld een melding weergeven dat de klant even contact met ons op neemt.

Dat laat ik aan de web-winkelier over, of als je hier ideeën over hebt meld ze dan in het forum.

## Voorbeeld 2: BRIEVENBUS

Wanneer we de brievenbus optie in de module aan zetten dan zien we dat de klant een brievenbus optie in het scherm krijgt. Zolang het in het brievenbus doosje past, en niet te zwaar wordt. Past het niet meer dan treedt automatisch een pakket regeling in. We kunnen binnen Nederland tot 2 kilogram en naar het buitenland tot 500 gram als brievenbus post verzenden.

Als voorbeeld heb ik het product HTC Touch aangepast. Het formaat van het product is 15x10x2 cm en het gewicht is 300 gram. We bestellen er 1 en kijken in de winkel wat de verzendkosten zouden kunnen zijn.

Omdat we weten wat het formaat en het gewicht van de HTC Touch is kunnen we deze gaan versturen als brievenbus pakketje.

€ Valuta ▼

Taal ▼

123456789

Mijn Account ▼

Verlanglijst (0)

Winkelwagen

Afrekenen

Your Store

Zoeken

1 product(en) - 121,00€

DesktopsLaptops & NotebooksComponentsTabletsSoftwarePhones & PDAsCamerasMP3 Players

Winkelwagen

### Winkelwagen (0,30kg)

Afbeelding	Product	Model	Aantal	Prijs	Totaal
	HTC Touch HD Spaarpunten: 400	Product 1	1	121,00€	121,00€

### Wat wilt u nu doen?

Wilt u uw kortingsbon of spaarpunten gebruiken, of uw verzendkosten bereken? Maak dan de door uw gewenste keuze(s)

Gebruik uw kortingsbon ▼

Bereken verzendkosten & BTW ▼

Geef hieronder de juiste gegevens in om de verzendkosten te kunnen berekenen.

Land

Netherlands

Regio / provincie

Drenthe

Postcode

Postcode

Bereken verzendkosten

Gebruik uw cadeaubon ▼

Subtotaal:	100,00€
BTW 21%:	21,00€
Totaal:	121,00€

Bij het berekenen van de verzendkosten krijgt de klant dan de optie om deze als brievenbus pakje te laten versturen.



☐ Verzendkosten DHL Parcel - Brievenbus pakket - 5,00€

Ook als we er meer dan een zouden bestellen en we niet boven het maximale brievenbus formaat uitkomen kunnen we de bestelling als brievenbus pakket versturen.

In dit geval 4 stuks

### Winkelwagen (1,20kg)

Afbeelding	Product	Model	Aantal	Prijs	Totaal
	HTC Touch HD Spaarpunten: 1600	Product 1	4  	121,00€	484,00€

Het past nog steeds in het doosje en de klant kan nog steeds brievenbus kiezen.

Als we er echter 5 of meer bestellen wordt het een pakket en krijgt de klant andere opties te zien. De bestelling past niet meer in het doosje.



☐ Verzendkosten DHL Parcel - Pakket tot 5 Kg naar Afhaaladres - 5,00€

☐ Verzendkosten DHL Parcel - Pakket tot 5 Kg naar Huisadres - 5,75€

Hetzelfde is van toepassing op buitenlandse klanten, deze zijn echter beperkt in gewicht en houdt het bij een HTC TOUCH op. Dit artikel weegt namelijk 300 gram.

**LET OP:** bij het versturen van brievenbus pakketjes naar het buitenland. Deze zijn niet altijd verzekerd en hebben vaak ook geen track en trace code.

## **Nawoord:**

Of het versturen van brievenbus pakketjes naar het buitenland verstandig is laat ik aan de gebruiker over. Het pakketje is niet altijd verzekerd en heeft vaak ook geen track en trace code. Ook bij het versturen binnen Nederland is het naar mijn mening beter om het verschil tussen een pakketje en brievenbus te verwaarlozen. De prijs is nagenoeg hetzelfde en er geen controle of het brievenbus pakketje ook daadwerkelijk is afgeleverd. Tenzij je hele kleine dingen met weinig waarde verstuurd. De optie is er.

Er zijn in deze module nog een aantal zaken die ik in de toekomst wil aanpakken. Zo wil ik nog een mogelijkheid creëren om bepaalde zaken aan of uit te zetten. De BTW berekening zou alleen voor Euro zone landen moeten gebeuren. Hiertoe zou zone 1 en 2 opgesplitst moeten worden in wel en geen Euro zone. De module heeft geen mogelijkheid om meer-colli te versturen. DHLParcel heeft dit ook niet en is beperkt tot het versturen van maar een pakket. Misschien dat de waarschuwing aan de klant beter kan. Je mag hier natuurlijk over mee denken.

Ik ben ervan uit gegaan dat je als OpenCart gebruiker weet hoe je de GeoZones aan moet maken. Zelf heb ik een DHLParcel GeoZone aangemaakt aan de hand van de DHLParcel handleiding en deze de BTW berekening mee gegeven.

Mocht je vragen of opmerkingen hebben dan kan je deze stellen in het forum van OpenCart. Gebruik hiervoor wel de juiste pagina:

<https://forum.opencart.com/viewtopic.php?f=106&t=205179>

Ik probeer dan om je zo snel mogelijk je van antwoord te voorzien.

De module heeft heel wat hoofdbrekens gekost om zowel het brievenbus pakketje als de standaard doos te berekenen en te combineren en is geheel in vrije tijd geschreven en uitgetest. Ik heb bij het omzetten van de template naar TWIG hulp gekregen van Roelie en wil haar dan ook hartelijk bedanken.

Gerrit Bouweriks - Juli 2018