

Post NL Verzendoctie voor OpenCart 1.5.1.x

Gerrit Bouweriks

Januari 2012

Een speciale dank gaat uit naar:

Norman voor de vertalingen,

Sanne voor het testen van de verzendoctie,

Petran voor de oplossing van de brievenbus verzending.

Deze uitbreiding is niet geschikt voor eerdere versies van OpenCart en kan alleen gebruikt worden op de versie 1.5.1.x

Het versie nummer van jouw OpenCart programma kan je vinden onder aan de pagina van je administratie inlog scherm.

De handleiding helpt u bij het opzetten van de module en in gebruik nemen hiervan.

Er is zoveel mogelijk gebruik gemaakt van ondersteunende schermafdrucken van het programma.

De brochure met nieuwe posttarieven kan je bij elk postkantoor / agentschap gratis ophalen.

De optie maakt gebruik van de bestaande database en gebruikt de settings tabel om de waarden op te slaan om deze aan de beheerder en klant te tonen. Hierdoor is er geen aanpassing in de database nodig geweest.

Eventuele aanvullingen op de module en handleiding worden geplaatst in het forum van OpenCart.

Upgrade 1.5.1.1 module naar 1.5.1.x

Kopieer de mappen admin en catalog met inhoud naar je website en wijzig de settings in de module. Omdat er extra tabbladen bij gekomen zijn is het raadzaam om de handleiding te volgen, als je er niet helemaal uitkomt, vraag dan om hulp op het forum.

Nieuwe Installatie

De installatie is vrij simpel, zo als alles aan OpenCart.

In het zip bestand kan je de volgende mappen en bestanden vinden:

admin

controller/shipping/postnl.php
language/dutch/shipping/postnl.php
language/english/shipping/postnl.php
view/template/shipping/postnl.tpl
view/image/flags/ diverse vlaggetjes die niet aanwezig zijn in OpenCart
view/image/eigen/ diverse eigen icons
view/image/postnl/ postnl logo

catalog

model/shipping/postnl.php
language/dutch/shipping/postnl.php
language/english/shipping/postnl.php

postnl

deze map hoeft je niet te kopiëren en is bedoelt om de postnl logo's als banner te kunnen tonen. Later meer hierover.

Wat tekst bestanden voor het aan passen van je stylesheet en deze handleiding.

Kopieer de mappen **admin** en **catalog** naar de directories van de webwinkel met behulp van een ftp programma als filezilla of wat je zelf het prettigst vindt werken.

Naam	Ext	Grootte	↓ Datum en tijd	Attr	↑ Naam	Ext	Grootte	Datum en tijd	Attr
↑ [..]			05-01-2012 20:59	—	↑ [..]			03-10-2011 19:28	-a-
[admin]			02-08-2011 17:05	-a-	[admin]			03-10-2011 19:28	-a-
[catalog]			02-08-2011 17:16	-a-	[catalog]			03-10-2011 19:28	-a-
[postnl]			02-08-2011 17:19	-a-	[download]			18-01-2012 16:14	—
readme	txt	466	05-01-2012 14:43	-a-	[image]			18-01-2012 16:14	—
stylesheet	txt	1.289	22-06-2011 20:48	-a-	[install]			03-10-2011 19:28	—
handleiding_postnl	pdf	1.609.054	22-06-2011 20:42	-a-	[system]			03-10-2011 19:28	—
					.htaccess	txt	2.054	17-09-2011 14:24	-a-
					config	php	1.185	03-10-2011 19:29	-a-
					index	php	6.839	27-09-2011 18:17	-a-
					php	ini	316	19-12-2010 04:12	-a-

In de zip file vind je ook de handleiding en een tekst bestandje om je beide stylesheets aan te passen.
Dit was nodig om bestaande stijlen aan te vullen.

De aanpassing bestaat uit het volgende:

In catalog/view/theme/default/stylesheet/stylesheet.css

```
.help {
    color: #999;
    font-size: 10px;
    font-weight: normal;
    font-family: Verdana, Geneva, sans-serif;
    display: block;
}
```

In admin/view/stylesheet/stylesheet.css

```
.formtnt {
    width: 100%;
    border-collapse: collapse;
    margin-bottom: 20px;
}
table.formtnt tr td:first-child {
    width: 100px;
}
.formtnt > * > * > td {
    padding: 10px;
    color: #000000;
    border-bottom: 1px dotted #B1C3D9;
}
.formtnt_box {
    width: 300px;
    border-collapse: collapse;
    margin-bottom: 20px;
}
table.formtnt_box tr td:first-child {
    width: 20px;
}
.formtnt_box > * > * > td {
    padding: 10px;
    color: #000000;
    border-bottom: 1px dotted #B1C3D9;
}
/* fallback placeholder */
.placeholder {
    color: #bbb;
}
/* webkit placeholder */
::-webkit-input-placeholder {
    color: #bbb;
}
/* moz placeholder */
:-moz-placeholder {
    color: #bbb;
}
/* highlight input and textfields like Safari */
/* if you do not like this, skip it */
input, textarea {
    outline: none;
}
```

```
    transition: all 0.25s ease-in-out;
    -webkit-transition: all 0.25s ease-in-out;
    -moz-transition: all 0.25s ease-in-out;
    border-radius: 3px;
    -webkit-border-radius: 3px;
    -moz-border-radius: 3px;
    border: 1px solid rgba(0,0,0, 0.2);
}
input:focus {
    box-shadow: 0 0 5px rgba(0, 0, 255, 1);
    -webkit-box-shadow: 0 0 5px rgba(0, 0, 255, 1);
    -moz-box-shadow: 0 0 5px rgba(0, 0, 255, 1);
    border: 1px solid rgba(0,0,255, 0.8);
}
```

Start nu je webwinkel/admin op en onder het tabblad

Extensies op de knop **Verzendmethoden** klikken. Er opent nu een scherm met diverse verzendmethodes.

In deze lijst zie je:

Post NL 1.5.1.x staan, deze optie is nog niet geïnstalleerd.

Klik op de link **installeren**.

De link verandert in **Wijzigen/De-installeren**

Voordat we verder gaan met aanpassingen maken moeten we eerst nagaan of we wel rechten hebben om deze optie te kunnen aanpassen.

Open het tabblad **Configuratie** → **Medewerkers** en kies **Medewerkersgroep**

Er opent zich opnieuw een scherm met twee keuzes.

Open de **Top Administrator** en kijk of het volgende is aangevinkt.

OpenCart | ADMINISTRATION

Dashboard Catalogus Extensies Verkoop **Configuratie** Rapporten Help

Home :: Medewerkersgroep

Medewerkersgroep

* Naam: Top Administrator

Leesrechten:

- ☒ shipping/pickup
- ☒ shipping/postnl
- ☐ shipping/royal_mail
- ☒ shipping/ups

Selecteren / De-selecteren

Wijzigingsrechten:

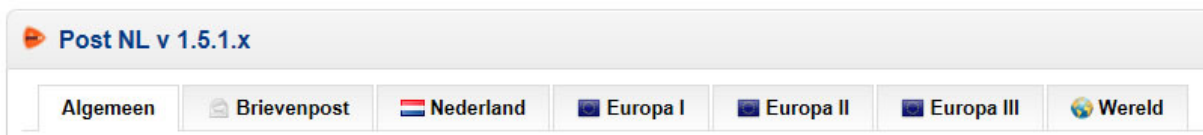
- ☒ shipping/pickup
- ☒ shipping/postnl
- ☐ shipping/royal_mail
- ☒ shipping/ups

Selecteren / De-selecteren

Als de vakjes voor **shipping/postnl** leeg zijn verander je deze en vergeet vooral niet op de bewaarknop te drukken.

Nu kunnen we weer terug naar de verzendopties en wijzigingen aanbrengen in de Post NL verzendkosten methode. Deze wijzigingen bestaan voornamelijk uit het invoeren van de verzendkosten voor de diverse landen.

Het administratieve gedeelte van Post NL bestaat uit de volgende tabbladen:



Onder het tabblad **ALGEMEEN** vinden we de algemene instellingen die we het eerst gaan invullen.

Instellingen	Laat gewicht zien: Wilt u het verzendgewicht tonen?	<input checked="" type="radio"/> Ja <input type="radio"/> Nee
Brievenpost	Laat verzendtijd zien: Wilt u de verwachte verzendtijd zien?	<input checked="" type="radio"/> Ja <input type="radio"/> Nee
Pakket Post	Maak je gebruik van Gratis Verzending uit OpenCart? Alleen activeren bij gebruik van Gratis Verzenden!!.	<input type="radio"/> Ja <input checked="" type="radio"/> Nee
Verpakking	Belastinggroep:	BTW 19% ▼
	Geo Zone:	Alle zones ▼
	Status:	Actief ▼
	Sorteervolgorde:	0

In het sub-tabblad **Instellingen** kunnen we aangeven of we het gewicht en de verzendtijd willen laten zien aan de klant. Maak je gebruik van de **Gratis Verzenden** optie binnen OpenCart dan kan je dat hier aangeven. Stel je wilt boven een X bedrag gratis verzenden. De Post NL module blijft dan actief totdat het bedrag voor Gratis Verzenden is bereikt. Gebruik je geen Gratis Verzenden dan zet je het bolletje op Nee.

In de **Belastinggroep** geven we het tarief aan waarmee de verzendkosten worden belast. In de meeste gevallen zal dat 19% BTW zijn.

Zet de **Geo Zone** op **Alle Zones**, de **Status** op **Actief** en zet een sorteervolgorde.

Bij sorteervolgorde 0 zal de module bovenaan de lijst verschijnen voor de klant.

In het sub-tabblad **Brievenpost** kunnen we diverse zaken regelen voor het versturen van brieven.

We kunnen een maximale waarde zetten en eventueel kan je een korting toepassen. Denk hierbij aan acties of feestdagen

LET OP: Vul de bedragen in met een punt. Dat doe je namelijk overal in OpenCart, dus ook hier.

The screenshot shows the 'Post NL v 1.5.1.x' settings interface. The 'Brievenpost' tab is selected. On the left, a sidebar contains 'Instellingen', 'Brievenpost', 'Pakket Post', and 'Verpakking'. The main content area has a top navigation bar with 'Algemeen', 'Brievenpost', 'Nederland', 'Europa I', 'Europa II', 'Europa III', and 'Wereld'. Under the 'Brievenpost' tab, there are three sections: 1. 'Maximale verzendwaarde Brievenpost' with a text input field and a description: 'Geef hier het maximale bedrag excl. btw in wat je wilt verzenden als briefpost.' 2. 'Korting Brievenpost Nederland' with a description: 'Geef hier de korting in procenten in voor de briefpost binnen Nederland.' and three input fields: 'standaard %', 'aantekenei %', and 'rembours %'. 3. 'Korting Brievenpost Europa' with a description: 'Geef hier de korting in procenten in voor de briefpost binnen Europa.' and two input fields: 'standaard %' and 'aantekenei %'. 4. 'Korting Brievenpost Wereld' with a description: 'Geef hier de korting in procenten in voor de briefpost rest van de Wereld.' and two input fields: 'standaard %' and 'aantekenei %'.

Hetzelfde kunnen we doen in het sub-tabblad Pakket Post.

The screenshot shows the 'Post NL v 1.5.1.x' settings interface, now with the 'Pakket Post' tab selected. The sidebar remains the same. The main content area has the same top navigation bar. Under the 'Pakket Post' tab, there are five sections: 1. 'Maximale waarde Onverzekerd Pakket' with a text input field and a description: 'Geef hier het maximale bedrag excl. btw in wat je wilt verzenden als onverzekerd standaard pakket.' 2. 'Korting Pakket Post Nederland' with a description: 'Geef hier de korting in procenten in voor de pakketpost binnen Nederland.' and five input fields: 'standaard %', 'aantekenei %', 'verzekerd %', 'spoed %', and 'rembours %'. 3. 'Korting Pakket Post Europa I' with a description: 'Geef hier de korting in procenten in voor de pakketpost binnen Europa I.' and four input fields: 'standaard %', 'aantekenei %', 'verzekerd %', and 'spoed %'. 4. 'Korting Pakket Post Europa II' with a description: 'Geef hier de korting in procenten in voor de pakketpost binnen Europa II.' and four input fields: 'standaard %', 'aantekenei %', 'verzekerd %', and 'spoed %'. 5. 'Korting Pakket Post Europa III' with a description: 'Geef hier de korting in procenten in voor de pakketpost binnen Europa III.' and three input fields: 'standaard %', 'aantekenei %', and 'verzekerd %'. 6. 'Korting Pakket Post Wereld' with a description: 'Geef hier de korting in procenten in voor de pakketpost Rest van de Wereld.' and three input fields: 'standaard %', 'aantekenei %', and 'verzekerd %'.

Ten slotte hebben we een sub-tabblad **Verpakking** waarin we kunnen kiezen met wat voor verpakking we artikelen gaan verzenden.

Ik heb gekozen voor 3 opties bij de verpakking van brievenpost.

1 een Bubbeltjes Enveloppe

2 een Verzenddoos A4 formaat

3 een Verzenddoos groot

De formaten en gewichten van deze staan naast het te kiezen bolletje.

Het gewicht van de gekozen optie wordt opgeteld bij het totaal gewicht van de artikelen, zodat je niet voor verrassing komt te staan bij het plakken van zegels.

Post NL v 1.5.1.x

Algemeen | Brievenpost | Nederland | Europa I | Europa II | Europa III | Wereld

Instellingen

Brievenpost

Pakket Post

Verpakking

Brievenbus
Geef hier in waar mee je brievenbus post verstuurd. Het totaal te verzenden gewicht wordt verhoogd met de keuze van verpakking!

- ☐ Bubbeltjes Groot
gewicht: 30 gram
formaat: 335 x 230 x 15
- ☐ Verzenddoos Klein
gewicht: 83 gram
formaat: 299 x 213 x 27 mm
- ☒ Verzenddoos Groot
gewicht: 150 gram
formaat: 370 x 260 x 28 mm

Pakketpost
Geef hier in waar mee je pakket post verstuurd. Het totaal te verzenden gewicht wordt verhoogd met de keuze van verpakking!

- ☐ Kartonnen Doos Klein
gewicht: 100 gram
formaat: 250 x 250 x 100 mm
- ☐ Kartonnen Doos middel
gewicht: 250 gram
formaat: 300 x 220 x 220 mm
- ☒ Kartonnen Doos Groot
gewicht: 500 gram
formaat: 600 x 500 x 500 mm

De verzenddozen voor de **Brievenbus** zijn een goede optie en verkrijgbaar bij diverse dozen leveranciers vanaf 40 of 50 cent per stuk. Verkoop je alleen hele kleine dingen die in een enveloppe passen neem dan de Bubbeltjes Groot. Even Google raadplegen voor een bedrijf in de buurt.

Bij **Pakketpost** staan gangbare dozen in golfkarton.

Het tabblad Brievenpost

Je ziet hier het ingevulde blad voor brievenpost. Bij elke verzendoptie staat aan de linkerkant of je deze ook aan de klant wilt laten zien. De ingevulde vakjes zijn bedragen exclusief BTW, in dit geval 19 procent. Heb je alleen producten op 6 procent dan zal je zelf even aan het rekenen moeten gaan. Bij de verzending van Wereld Briefpost en Wereld Aangetekend zijn de bedragen uit de brochure overgenomen zoals die daar staan. Je rekent namelijk geen BTW over deze verzendkosten aan landen buiten de Europese Unie.

LET OP: Vul de bedragen in met een punt. Dat doe je namelijk overal in OpenCart, dus ook hier.

Grijs gekleurde vakjes kan je niet invullen.

Post NL v 1.5.1.x

Algemeen Brievenpost Nederland Europa I Europa II Europa III Wereld

Zichtbaar in winkel ?	t/m 20 g	t/m 50 g	t/m 100 g	t/m 250 g	t/m 500 g	t/m 2000 g
<input checked="" type="radio"/> Ja <input type="radio"/> Nee Nederland Briefpost Brief post, standaard	0.4201	0.8403	1.2605	1.68006	2.1008	2.5210
<input type="radio"/> Ja <input checked="" type="radio"/> Nee Nederland Aangetekend € 50,-- verzekerd, handtekening, track and trace						6.3025
<input type="radio"/> Ja <input checked="" type="radio"/> Nee Nederland Rembours € 500,-- verzekerd, handtekening, track and trace						13.3025
<input checked="" type="radio"/> Ja <input type="radio"/> Nee Europa Briefpost Brief post, standaard	0.7142	1.4285	2.1428	2.8571	5.7142	7.8571
<input type="radio"/> Ja <input checked="" type="radio"/> Nee Europa Aangetekend € 50,-- verzekerd, handtekening, track and trace						7.9831
<input checked="" type="radio"/> Ja <input type="radio"/> Nee Wereld Briefpost Brief post, standaard	0.95	1.90	2.85	5.70	10.45	16.15
<input type="radio"/> Ja <input checked="" type="radio"/> Nee Wereld Aangetekend € 50,-- verzekerd, handtekening, track and trace						16.00

Hetzelfde maar dan voor **Pakket Post** binnen **Nederland**.

Post NL v 1.5.1.x

Algemeen Brievenpost **Nederland** Europa I Europa II Europa III Wereld

Zichtbaar in winkel ? t/m 2 kg t/m 5 kg t/m 10 kg t/m 20 kg t/m 30 kg

<input checked="" type="radio"/> Ja <input type="radio"/> Nee	Nederland Pakket track and trace	5.6722	5.6722	5.6722	10.2521	10.2521
<input type="radio"/> Ja <input checked="" type="radio"/> Nee	Nederland Aangetekend € 500,-- verzekerd, handtekening, track and trace	6.7647	6.7647	6.7647	11.3445	11.3445
<input type="radio"/> Ja <input checked="" type="radio"/> Nee	Nederland Verzekerservice € 5.500,-- verzekerd, handtekening, track and trace	11.3865	11.3865	11.3865	15.9663	15.9663
<input type="radio"/> Ja <input checked="" type="radio"/> Nee	Nederland Pakket Rembours € 500,-- verzekerd, handtekening, track and trace	13.3025	13.3025	13.3025	16.8067	16.8067
<input type="radio"/> Ja <input checked="" type="radio"/> Nee	Nederland Pakket Spoed voor 10.30 bezorgd, € 500,-- verzekerd, track and trace	25.0000	27.5042	37.5042		

LET OP: Vul de bedragen in met een punt. Dat doe je namelijk overal in OpenCart, dus ook hier.

Pakket Post Europa I

Post NL v 1.5.1.x

Algemeen Brievenpost Nederland **Europa I** Europa II Europa III Wereld

Zichtbaar in winkel ? t/m 2 kg t/m 5 kg t/m 10 kg t/m 20 kg t/m 30 kg


<input checked="" type="radio"/> Ja <input type="radio"/> Nee	Europa I Pakket track and trace	10.9243	16.3865	21.0084	28.5714	34.0000
<input type="radio"/> Ja <input checked="" type="radio"/> Nee	Europa I Aangetekend € 500,-- verzekerd, handtekening, track and trace	12.0168	17.4789	22.1008	29.6638	35.0924
<input type="radio"/> Ja <input checked="" type="radio"/> Nee	Europa I Verzekerservice € 5.500,-- verzekerd, handtekening, track and trace	16.6386	22.1008	26.7226	34.2857	39.7142
<input type="radio"/> Ja <input checked="" type="radio"/> Nee	Europa I Pakket Spoed voor 10.30 bezorgd, € 500,-- verzekerd, track and trace	52.5042	80.0000	132.3781		












































Je kan naar de volgende landen verzenden:

België	Denemarken	Duitsland	Frankrijk	Italië	Luxemburg
Oostenrijk	Spanje	Engeland	Zweden	Monaco	


Onderaan dit scherm zie je naar welke landen je kunt versturen binnen de Europa I zone van Post NL.

































































Pakket Post Europa II


Post NL v 1.5.1.x

Algemeen		Brievenpost	Nederland	Europa I	Europa II	Europa III	Wereld																		
Zichtbaar in winkel ?			t/m 2 kg	t/m 5 kg	t/m 10 kg	t/m 20 kg	t/m 30 kg																		
<input checked="" type="radio"/> Ja <input type="radio"/> Nee	 Europa II Pakket track and trace	15.5462	21.0084	26.0504	33.6134	40.0000																			
<input type="radio"/> Ja <input checked="" type="radio"/> Nee	 Europa II Aangetekend € 500,-- verzekerd, handtekening, track and trace	16.6386	22.1008	27.1428	34.7058	41.0924																			
<input type="radio"/> Ja <input checked="" type="radio"/> Nee	 Europa II Verzekerservice € 5.500,-- verzekerd, handtekening, track and trace	21.2605	27.1428	31.7647	39.3277	45.7142																			
<input type="radio"/> Ja <input checked="" type="radio"/> Nee	 Europa II Pakket Spoed voor 10.30 bezorgd, € 500,-- verzekerd, track and trace	62.5042	95.0000	147.0000																					
Je kan naar de volgende landen verzenden: <table border="0"> <tr> <td> Bulgarije</td> <td> Estland</td> <td> Finland</td> <td> Hongarije</td> <td> Ierland</td> <td> Letland</td> </tr> <tr> <td> Litouwen</td> <td> Polen</td> <td> Portugal</td> <td> Roemenie</td> <td> Slovenie</td> <td> Slowakije</td> </tr> <tr> <td> Tehie</td> <td colspan="5"></td> </tr> </table>								 Bulgarije	 Estland	 Finland	 Hongarije	 Ierland	 Letland	 Litouwen	 Polen	 Portugal	 Roemenie	 Slovenie	 Slowakije	 Tehie					
 Bulgarije	 Estland	 Finland	 Hongarije	 Ierland	 Letland																				
 Litouwen	 Polen	 Portugal	 Roemenie	 Slovenie	 Slowakije																				
 Tehie																									

Pakket Post Europa III



Post NL v 1.5.1.x

Algemeen		Brievenpost	Nederland	Europa I	Europa II	Europa III	Wereld																														
Zichtbaar in winkel ?			t/m 2 kg	t/m 5 kg	t/m 10 kg	t/m 20 kg	t/m 30 kg																														
<input type="radio"/> Ja <input checked="" type="radio"/> Nee	 Europa III Pakket track and trace	16.2184	22.1008	27.1428	35.5462																																
<input checked="" type="radio"/> Ja <input type="radio"/> Nee	 Europa III Aangetekend € 500,-- verzekerd, handtekening, track and trace	17.3109	23.1932	28.2352	36.6386																																
<input type="radio"/> Ja <input checked="" type="radio"/> Nee	 Europa III Verzekerservice € 5.500,-- verzekerd, handtekening, track and trace	21.9327	27.8151	32.8571	41.2605																																
Je kan naar de volgende landen verzenden: <table border="0"> <tr> <td> Albanië</td> <td> Andorra</td> <td> Zwitserland</td> <td> Vaticaanstad</td> <td> Cypres</td> <td> Wit-Rusland</td> </tr> <tr> <td> Gibraltar</td> <td> Griekenland</td> <td> Groenland</td> <td> IJsland</td> <td> Jersey</td> <td> Kroatië</td> </tr> <tr> <td> Liechtenstein</td> <td> Macedonië</td> <td> Malta</td> <td> Moldavië</td> <td> Montenegro</td> <td> Noorwegen</td> </tr> <tr> <td> Oekraïne</td> <td> San Marino</td> <td> Servië</td> <td> Turkije</td> <td> Isle of Man</td> <td> Guernsey</td> </tr> <tr> <td> Bosnië-Herzegovina</td> <td> Faeröer Eilanden</td> <td colspan="4"> Canarische Eilanden</td> </tr> </table> <p><small>* Las Palmas, Tenerife, Gran Canaria, Lanzarote, El Hierro, Fuerteventura, La Gomera</small></p>								 Albanië	 Andorra	 Zwitserland	 Vaticaanstad	 Cypres	 Wit-Rusland	 Gibraltar	 Griekenland	 Groenland	 IJsland	 Jersey	 Kroatië	 Liechtenstein	 Macedonië	 Malta	 Moldavië	 Montenegro	 Noorwegen	 Oekraïne	 San Marino	 Servië	 Turkije	 Isle of Man	 Guernsey	 Bosnië-Herzegovina	 Faeröer Eilanden	 Canarische Eilanden			
 Albanië	 Andorra	 Zwitserland	 Vaticaanstad	 Cypres	 Wit-Rusland																																
 Gibraltar	 Griekenland	 Groenland	 IJsland	 Jersey	 Kroatië																																
 Liechtenstein	 Macedonië	 Malta	 Moldavië	 Montenegro	 Noorwegen																																
 Oekraïne	 San Marino	 Servië	 Turkije	 Isle of Man	 Guernsey																																
 Bosnië-Herzegovina	 Faeröer Eilanden	 Canarische Eilanden																																			

Je ziet hier een Spaans vlaggetje bij de Canarische Eilanden staan. Dat klopt ook wel, maar let op met het verzenden naar deze regio. Omdat de Canarische Eilanden geen eigen landcode hebben gaat het

fout. Je zal deze orders in je winkel handmatig moeten aanpassen en de klant op de hoogte moeten stellen. In de praktijk echter, zal dat niet zo heel vaak voorkomen.

Pakket Post Rest van de Wereld

 **Post NL v 1.5.1.x**

Algemeen

Brievenpost

Nederland

Europa I

Europa II

Europa III

Wereld

Zichtbaar in winkel ?

t/m 2 kg


t/m 5 kg

t/m 10 kg

t/m 20 kg

t/m 30 kg

☐ Ja ☒ Nee

 **Wereld Pakket**
track and trace


24.30

34.30

58.30

105.30

☐ Ja ☒ Nee

 **Wereld Aangetekend**
€ 500,-- verzekerd, handtekening,
track and trace


25.60

35.60

59.60

106.60

☒ Ja ☐ Nee

 **Wereld Verzekerservice**
€ 5.500,-- verzekerd,
handtekening, track and trace

31.10

41.10

65.10

112.10

Je kan naar de volgende landen verzenden:

Alle andere landen die niet onder Europa I, II en III vallen

Dit tabblad is door mij inclusief btw ingevuld.

Waarom ??

De producten die je naar het buiten de EU gelegen landen verstuurd bevatten geen BTW, dus ook je verzendkosten niet.


Dit geldt natuurlijk ook voor de brievenpost naar landen buiten de EU.



Zodra je hebt ingevuld wat je denkt nodig te hebben aan verzendopties druk je op de **bewaar** knop rechts bovenaan, vergeet dit niet want dan kan je opnieuw alles invoeren.




Hiermee heb je alles geregeld voor de webwinkel en heb je een werkende module.

Om deze module en de werking in OpenCart te bekijken kunnen we de volgende schermmpjes gebruiken en als klant gaan we dan iets in het winkel wagentje doen en de verzendkosten opvragen.

Web Winkel



Taal:  

Valuta:   

Winkelwagen
0 product(en) - € 0,00


Welkom bezoeker, Wilt u [inloggen](#) of [registreren](#)?




[Home](#) | [Verlanglijst \(0\)](#) | [Mijn Account](#) | [Winkelwagen](#) | [Afrekenen](#)

Desktops | Laptops & Notebooks | Components | Tablets | Software | Phones & PDAs | Cameras | MP3 Players


Samsung Galaxy Tab 10.1
Only \$199.99

COMING SOON!
Samsung Galaxy Tab







Aanbevolen




iMac
€ 119,00
[Bestellen](#)




iPhone
€ 120,19
[Bestellen](#)




iPod Classic
€ 119,00
[Bestellen](#)









iPod Nano
€ 119,00
[Bestellen](#)



iPod Shuffle
€ 119,00
[Bestellen](#)





iPod Touch
€ 1,19
[Bestellen](#)



In de beheerskant van de winkel heb ik een paar producten aangepast aan formaat en gewicht om een duidelijk beeld te geven van de mogelijkheden.

Laten we eens een MP3 speler in het karretje doen en de verzendkosten opvragen.

Verwijder	Afbeelding	Naam	Model	Aantal	Prijs per stuk	Totaal
		iPod Touch	Product 5	<input type="text" value="1"/>	€ 1,19	€ 1,19

► Bereken verzendkosten

► Kortingsbon

► Cadeaubon

Subtotaal:: € 1,00

BTW 19% NL: € 0,19

Totaal:: € 1,19

[Bijwerken](#)

[Verder winkelen](#)

[Afrekenen](#)

Het product wat we willen kopen staat er in en we nemen er eentje van en gaan de verzendkosten berekenen.

▼ Bereken verzendkosten

Geef hieronder de juiste gegevens in om de verzendkosten te kunnen berekenen.

* Land:

Netherlands

▼

* Regio / Provincie:

Drenthe

▼

* Postcode:

Bereken verzendkosten

► Kortingsbon

► Cadeaubon

We wonen in Nederland en in Drenthe of waar dan ook.

▼ Bereken verzendkosten

Geef hieronder de juiste gegevens in om de verzendkosten te kunnen berekenen.

* Land:

Netherlands

▼

* Regio / Provincie:


Drenthe

▼

* Postcode:

Bereken verzendkosten

Verzendkosten Nederland

 Nederland Brievenpost

Gewicht: 155 gram

Verwachte aankomsttijd: 1-2 dagen

€ 2,00

Verzendmethode gebruiken

► Kortingsbon

De verzendkosten zijn in dit geval 2,00 euro. Het gewicht is inclusief de verzenddoos van 150 gram.

Wat nu als deze klant uit België komt?

Laten we eens kijken.

Bereken verzendkosten

Geef hieronder de juiste gegevens in om de verzendkosten te kunnen berekenen.

* Land:

Belgium

* Regio / Provincie:

Antwerpen

* Postcode:

Bereken verzendkosten

Verzendkosten Nederland

Europa Brievenpost

Gewicht: 5 gram

Vervachte aankomsttijd: 1-2 dagen

€ 3,40

Verzendmethode gebruiken

Kortingsbon

Cadeaubon

De verzendkosten zijn nu 3,40 euro. Het gewicht staat hier nog getoond op 5 gram maar is in werkelijkheid 155 gram door de verpakking.

Nu een klant uit de USA

Bereken verzendkosten

Geef hieronder de juiste gegevens in om de verzendkosten te kunnen berekenen.

* Land:

United States

* Regio / Provincie:

Alabama

* Postcode:

Bereken verzendkosten

Verzendkosten Nederland

Wereld Brievenpost

Gewicht: 5 gram

Vervachte aankomsttijd: 1-2 dagen

€ 5,70

Verzendmethode gebruiken


Kortingsbon



Cadeaubon




Omdat de laatste klant buiten de EU woont zal er geen BTW worden berekend.

Dit alles werkt natuurlijk alleen goed als je ook de **Geo Zones** goed hebt ingesteld.

In het OpenCart Forum vindt je hier veel antwoorden op.



Taal:  

Valuta:   

Winkelwagen
1 product(en) - € 6,70


Welkom bezoeker, Wilt u [inloggen](#) of [registreren](#)?



[Home](#) | [Verlanglijst \(0\)](#) | [Mijn Account](#) | [Winkelwagen](#) | [Afrekenen](#)

Desktops | Laptops & Notebooks | Components | Tablets | Software | Phones & PDAs | Cameras | MP3 Players

[Home](#) > [Winkelwagen](#)

Winkelwagen (0,01kg)

 Success: Verzendkosten berekend!

Verwijder	Afbeelding	Naam	Model	Aantal	Prijs per stuk	Totaal
		iPod Touch	Product 5	<input type="text" value="1"/>	€ 1,00	€ 1,00

> Bereken verzendkosten

> Kortingsbon

> Cadeaubon

Subtotaal:: € 1,00

Wereld Brievenpost
Gewicht: 5 gram
Verwachte aankomsttijd: 1-2 dagen
:

Totaal:: € 6,70

Bijwerken

Verder winkelen

Afrekenen

De module kan nu brievenbus post beter berekenen en daardoor is het mogelijk om grote aantallen te verzenden.

Stel we willen niet 1 maar 100 van die mp3 spelers hebben, zouden die dan nog door de brievenbus passen?

Dat kan inderdaad. We kunnen nu ook verschillende producten kopen en het programma rekent uit of het door de bus past, Zo niet, of het wordt te zwaar dan is het een pakket.

Het maken van een banner voor vertoning van het Post NL logo op de winkelwagen pagina kan in OpenCart zelf geregeld worden. Hiervoor heb ik in de zipfile een aantal logo's gedaan in het mapje PostNL die je kan gebruiken.

Open de admin zijde van je webwinkel en ga naar **Configuratie->Design->Banners**

Maak hier een nieuwe banner aan.

OpenCart | ADMINISTRATION U bent ingelogd als gerit




Dashboard Catalogus Extensies Verkoop **Configuratie** Rapporten Help Uw online winkel(s) Uitloggen

Home :: Banners

Banners Bewaren Annuleren

* Naam:

Status:

Titel:	Link:	Afbeelding:	
Post NL Logo 	<input type="text"/>		Verwijderen
Post NL Logo 	<input type="text"/>		

[Doorzoek bestanden](#) | [Afbeelding verwijderen](#)

Banner toevoegen

OpenCart Nederland © 2009-2012 Alle rechten voorbehouden.
Versie 1.5.1.3

Ga naar **Extensies->Modules** en wijzig **Banners**


Voeg hier een module toe en kies voor de naam die in het vorige scherm hebt ingegeven.



Banner Bewaren Annuleren

Banner:	* Afmeting (B x H):	Layout:	Positie:	Status:	Sorteervolgorde:	
<input type="text" value="Post NL Logo"/>	<input type="text" value="200"/> <input type="text" value="100"/>	<input type="text" value="Checkout"/>	<input type="text" value="Column rechts"/>	<input type="text" value="Actief"/>	<input type="text" value="0"/>	Verwijderen
						Module toevoegen

Geef de banner een maat, kies bij Layout voor Checkout en zet de banner rechts op de pagina.

In de winkel zie je nu onder het linkje Winkelwagen de banner staan.



Taal:  

Valuta:

Winkelwagen

0 product(en) - € 0,00

Welkom bezoeker, Wilt u [inloggen](#) of [registreren](#)?

[Home](#) | [Verlanglijst \(0\)](#) | [Mijn Account](#) | [Winkelwagen](#) | [Afrekenen](#)


Desktops Laptops & Notebooks Components Tablets Software Phones & PDAs Cameras MP3 Players

Home > [Winkelwagen](#)

Winkelwagen

Uw winkelwagen is leeg!

Verder



Het hoe en waarom van BTW op je verzendkosten

Factureren met verzendkosten

Wanneer u goederen verzendt is het gebruikelijk een bedrag aan verzendkosten op de factuur te vermelden. Regelmatig ontstaan er misverstanden over het feit of er nu omzetbelasting (btw) over die verzendkosten gerekend moet worden.

Oorzaak van misverstand verzendkosten en omzetbelasting

Wanneer u postzegels of pakketzegels koopt, zult u merken dat er geen btw op deze producten zit. U kunt hier dus ook geen omzetbelasting voor aftrekken op uw aangifte omzetbelasting.

De reden hiervoor is dat in de wet postverkeer en in de wet omzetbelasting de organisatie TPG voor wat betreft post- en pakketzegels is vrijgesteld van btw-verplichtingen.

Het ligt dus in de logica der dingen dat u uw verzendkosten dan ook zonder btw mag factureren aan uw klanten. Dit is echter niet het geval.

Een bijzondere positie is weggelegd voor de boekhandels. Deze berekenen ook geen btw wanneer zij post- en pakketzegels verkopen. Dit is het gevolg van een speciale constructie; de boekhandel is een agentschap van TPG post. De postzegels worden op papier nooit ingekocht door de boekhandel en daardoor rechtstreeks uit naam van TPG Post.

Omzetbelasting(btw) en verzendkosten

De wet op de omzetbelasting stelt zeer duidelijk dat: "Portokosten die bij de levering van goederen in rekening worden gebracht, behoren tot de vergoeding waarover belasting is verschuldigd. Hierbij is hetzelfde Btw-tarief van toepassing als dat van die goederen."

U dient dus omzetbelasting te berekenen over het totaalbedrag van uw goederen inclusief verzendkosten. Het tarief hangt hierbij af van onder welk omzetbelastingtarief uw goederen vallen. Vaak zal dit 19% zijn.

Bereken dus btw over verzendkosten

U zult merken dat wanneer u geen btw afdraagt over u de verzendkosten, die u aan klanten factureert, u een groot probleem heeft bij een belastingcontrole. Wanneer sprake is van veel verzendingen, kan dit aardig in de papieren lopen. Bovendien wordt daarnaast vaak een boete opgelegd, daar u als ondernemer verplicht bent kennis te nemen van de wet- en regelgeving die op u van toepassing is. Doet u dit niet, dan is er al gauw sprake van opzet, wat weer leidt tot belastingboetes.

Bron: een accountants kantoor