

Postnummerservice Adresstvätt v1.0.4

Kompatibel med OpenCart 1.5.2.1

Vad är detta?

Postnummerservice Adresstvätt används för att verifiera att av kunden inmatade adressuppgifter överensstämmer med Postnummerservice adressregister. Ett sätt att undvika manuell kontroll av varje lagd order.

Ett sätt att undvika manuell kontroll av varje lagd order.

Versionshistorik

- ✓ V1.04 – 2012-05-22 – Joakim Ljungh
 - a. Fixade en bugg med autofill funktionen.
- ✓ v1.0.2 – 2012-05-18 – Joakim Ljungh
 - a. Lade till en inställning så man får välja notifieringstyp.
- ✓ v1.0.2 – 2012-05-16 – Joakim Ljungh
 - a. Man får numera förslag på en felstavad adress + en länk man kan klicka på för att fylla i förslaget
- ✓ v1.0.1 – 2012-05-15 - Joakim Ljungh
 - a. Autocomplete-funktionen föreslog gatuadresser som inte stämde med uppslaget, fixat
 - b. Lade till kontrollknapp och autocomplete i formuläret alternativ leveransadress
 - c. Lade till kontrollknapp och autocomplete i formuläret alternativ leveransadress (*snabbkassa*)
 - d. Lade till kontrollknapp och autocomplete i registeringsformulär för ny kund
- ✓ v1.0.0 - 2012-05-14 - Joakim Ljungh
 - a. Första versionen

Installationsanvisningar

1. Packa upp mappen upload och ftp'a upp hela innehållet till rooten på din OpenCart installation (*inga filer kommer att skrivas över*) .
2. **OBS!** Inställningar måste anges innan du kan börja använda denna extension (*se nästa sida*).

Caching och prestanda

Ett uppslag mot Postnummerservice adressregister kostar för närvarande 15 öre/kontroll.

För att förhindra onödiga kostnader och för att öka prestanda har vi byggt in en cachefunktion som förhindrar att identiska uppslag görs två gånger inom loppet av 24 timmar, istället hämtas resultatet från första uppslaget som är sparat i cachefiler på webbservern.

Denna extension kräver vQmod

vQmod™ (aka Virtual Quick Mod) är ett "override" system för att slippa ändra i core-filer när man lägger till funktionalitet i en redan befintlig lösning. Konceptet är ganska enkelt, istället för att behöva ändra direkt i filerna så skapas ändringarna som xml sök/ersätt script-filer.

Språkstöd

1. Engelsk översättning
2. Svensk översättning

Funktioner

1. Läger till en "Kontrollera adress" knapp i följande formulär:
 - a. Steg 2 i kassan: Personuppgifter och adress (*både vanlig kassa och gästkonto*)
 - b. Steg 3 i kassan: Avvikande leveransadress (*både vanlig kassa och gästkonto*)
 - c. Kundregistrering (endast ny kund)
2. Läger till automatiska förslag på gatuadress, postnr och porstort i följande formulär:
 - a. Steg 2 i kassan: Personuppgifter och adress (*både vanlig kassa och gästkonto*)
 - b. Steg 3 i kassan: Avvikande leveransadress (*både vanlig kassa och gästkonto*)
 - c. Kundregistrering (endast ny kund)
3. En slutlig kontroll på både betaladress och avvikande leverans görs vid beställningstillfället. Detta innebär att kontroll görs på samtliga kunder, även de som blev kunder innan du började använda denna extension. Orderstatus sätts också i samband med detta om någon av adressuppgifterna inte matchar med Postnummerservice adressregister.

Hur man använder denna extension

Det första du måste göra är att fylla i och spara inställningarna för Postnummer adresstvätt.

Gå in på följande från OpenCart admin

1. System -> Inställningar -> Förvald butik
2. Välj fliken Bedrägeri
3. Fyll i API-nyckel och övriga inställningar
4. Spara sedan inställningar

För att sedan testa i butiken

1. Lägg en vara i kundvagnen
2. Gå till kassa och välj antingen Registrera konto eller handla som gäst
3. När du kommer till steg 2 i kassan
 - a. Kontrollera att "Kontrollera adress" knappen är synlig under adressuppgifter
 - b. Kontrollera att autocomplete fungerar genom att börja mata in en gatuadress
 - c. Lägg en testorder med felaktiga adressuppgifter och kontrollera sedan i admin att den ordern har fått den orderstatus du har ställt in i OpenCart admin.

Fält i inställningsformuläret

Licensnyckel

Den API-nyckel som du får när du tecknar avtal med Postnummerservice.

Autocomplete

En funktion för att föreslå rätt adressuppgifter för användaren när denna börjar mata in gatuadress, postnummer och postort (*börjar ge förslag vid två tecken inmatade*).

Cache

Cachar alla uppslag mot postnummerservice i 24 timmar (*om inställning är påslagen*).

Används främst för att autocomplete funktionen inte ska behöva göra ett nytt uppslag mot postnummerservice vid varje tangentnedtryckning. Men används även för valideringsfunktionen.

Notifiering

Hur en notifiering ska visas rent grafiskt när en adress är validerande eller ej. Valen som finns är Opencart standard notify och jQuery BubbleTip som visar en animerad pratbubbla ovanför "Validera adress" knappen.

Kommentar


Kommentar som hamnar i orderhistoriken i samband med att en beställning sker och antingen betal eller-leveransadress inte överensstämmer med Postnummerservice register. Denna inställning är valfri och har man inte angett någon text i detta fält så kommer heller ingen kommentar att loggas.

Orderstatus

Den orderstatus som sätts på ordern när antingen betalningsadress eller avvikande leveransadress inte finns i Postnummerservice register.

BACKEND: Skärmdump på hur det ska se ut i inställningsformuläret

[Hem](#) :: [Inställningar](#)

 **Inställningar**

[Spara](#) [Ångra](#)

AllmäntButikLokaltAlternativBildE-postBedrägeriServer

Postnummerservice Licensnyckel:

h612nJJ71778j9Op07y

Postnummerservice Autocomplete:
Automatiska förslag av gatunamn,
postnummer och postort.

☒ Ja ☐ Nej

Postnummerservice cache:
Anger om uppslag ska cachas
lokalt på servern i 24 timmar.

☒ Ja ☐ Nej

Postnummerservice kommentar:
Kommentar i orderhistoriken som
sätts på ordrar där adress inte
stämmer.

OBS! Kolla adress

Postnummerservice status:
Ordrar där adressuppgifter inte
matchar med postnummerservice
register kommer automatiskt att
få denna orderstatus.

Misstänkt

FRONTEND: Skärmdump på adressinmatning i snabbkassan

[Hem](#) » [Varukorg](#) » [Kassa](#)

Kassa

Steg 1: Alternativ

Ändra »

Steg 2: Personuppgifter och adress

Dina personuppgifter

* Förnamn:

* Efternamn:

* E-post:

* Telefon:

Fax:

Din adress

Företag:

* Adress 1:

Adress 2:

* Postnr: * Postort:

* Land:

Sweden

Kontrollera adress »

FRONTEND: Skärmdump på en ej validerande adress (med BubbleTip)

[Hem](#) » [Varukorg](#) » [Kassa](#)

Kassa

Steg 1: Alternativ

Ändra »

Steg 2: Personuppgifter och adress

Dina personuppgifter

* Förnamn:

* Efternamn:

* E-post:

* Telefon:

Fax:

Din adress


* Orgnummer (10 siffror utan bindestreck):

Företag:

* Adress 1:

Hedhamregatn 11

Adress 2:



Adressen är felaktig
Felaktigt gatunamn
Menade du
[Hedhamregatan 82132 BOLLNÄS](#)

Kontrollera adress »

☒ Min betalnings- och leveransadress är samma.

Fortsätt

FRONTEND: Skärmdump på en godkänd adress (med BubbleTip)

[Hem](#) » [Varukorg](#) » [Kassa](#)

Kassa

Steg 1: Alternativ

Ändra »

Steg 2: Personuppgifter och adress

Dina personuppgifter

* Förnamn:

* Efternamn:

* E-post:

* Telefon:

Fax:

Din adress

* Orgnummer (10 siffror utan bindestreck):

Företag:

* Adress 1:

Hedhamregatan 11


Adress 2:

* Postnr:

82132

* Postort:

BOLLNÄS



Adressen är korrekt

Kontrollera adress »

☒ Min betalnings- och leveransadress är samma.

Fortsätt